


Übersicht Signalisierung

Lichtsignalanlage beachten !

Ampel **ROT**



Anlieferstelle gesperrt oder rückwärtsfahren und abkippen verboten

Ampel **GRÜN**



Anlieferstelle freigegeben oder rückwärtsfahren freigegeben

Ampel **GELB**



Vorbereitung am Fahrzeug/ reinigen der Anlieferstelle

Ampel **GELB blinkend**



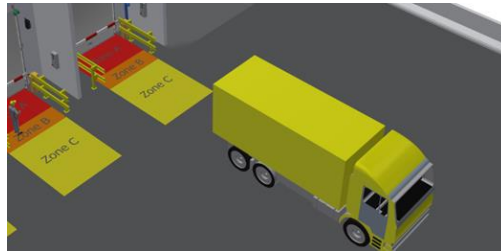
Vorsichtig einfahren und abkippen

Hinweis: Beschädigungen an den Sicherheitseinrichtungen gehen zu Lasten des Verursachers

Wartezone bis Ampel auf **GRÜN**



Es darf erst bei **GRÜN** rückwärts eingefahren werden




Ausfahren

Bunkertor schliesst ganz

„C“ Einfahrzone




Einfahren
LKW langsam durch Zone „B“ fahren
Bunkertor öffnet.
Fahrzeug für Ablad vorbereiten!



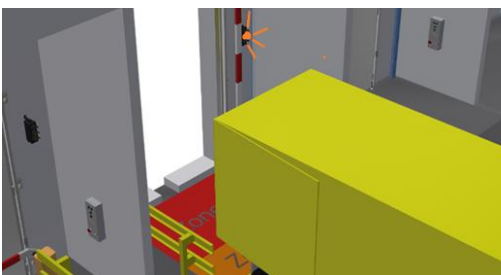
Ausfahren in C

Rückwärtsfahren verboten
In Zone „C“ stoppen!
Tor in Reinigungsstellung.
Bitte Ablad reinigen.
Fahrzeuggrückwand verriegeln.

„A“ Sicherheitszone



Einfahren
LKW langsam durch Zone „A“ fahren, Ampel wechselt auf **ROT**, „STOPP“
Sicherheitsbarriere öffnet.
Personenaufenthalt hinter Fahrzeug verboten!



Ausfahren in B

Sicherheitsbarriere schliesst, Bunkertor beginnt zu schliessen, warten bis Barriere geschlossen ist.
Personenaufenthalt hinter Fahrzeug ist erlaubt, wenn Barriere geschlossen ist!

Abladezone



Einfahren
Ampel wechselt auf **GELB blinkend**, sobald Tor und Sicherheitsbarriere offen sind. Erst dann den LKW langsam bis zum Anfahrbaaken fahren.
Entladen
Fahrzeuggladung löschen, mehrfaches einfahren möglich, solange Sicherheitszone „A“ nicht verlassen wird.
Manipulationen sind nur von ausserhalb des Geländers erlaubt!

